● オーバーオール、金具アレンジ参考例

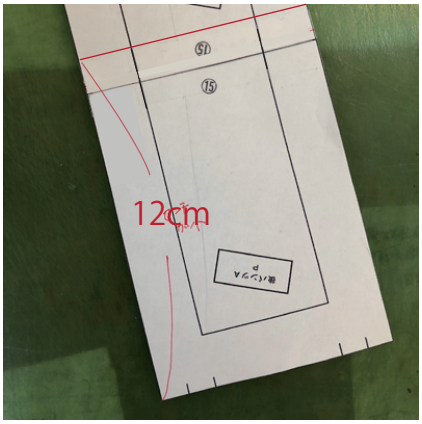

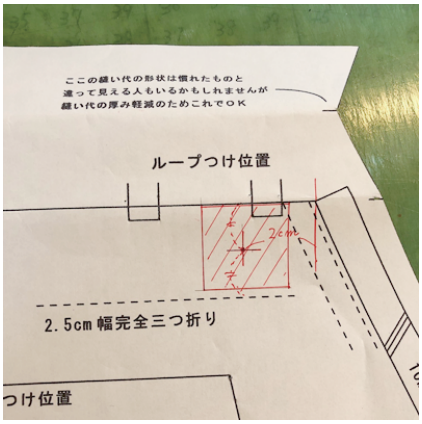

【必要なもの】
1，線送り　40mm×２つ
2、吊カン　40mm×２つ
3、ネオバー　17mm×６つ
（脇明きにも使う）

【パターン修正】
肩ひも 12cm カット

【接着芯を貼る】
ネオバーつけ位置（ウラ）に接着芯

商品によって 38mm という表示になっている場合もある
私が知る限り 38mm と 40mm は同じサイズだと考えて良い

市販のものにはつけ方が記載されているはずなのでそれを参考に
してください。



金具にキズがつかないよう
上下にあて布をお忘れなく

【吊カン、線送り】

縫い代を折り込んで、縫いとめて完成